

AUDIÊNCIA PÚBLICA

PRESTAÇÃO DE CONTAS

FUNDO MUNICIPAL DE SAÚDE 2º QUADRIMESTRE 2023

APLICAÇÃO EM SERVIÇOS DE SAÚDE

2º Quadrimestre de 2023

RECEITAS (base de cálculo)	
Receita Tributária (IPTU/ISS/IR/ITBI)	466.620.487,63
Transferência Correntes	
Participação na Receita da União (FPM/ITR)	78.215.299,13
Participação na Receita do Estado (ICMS/IPVA/IPI)	542.554.976,44
A)TOTAL DAS RECEITAS	1.087.390.763,20
DESPESAS LIQUIDADAS NO PROGRAMA SAÚDE	342.956.597,11
(-) Despesas liquidadas com Receitas Adicionais da Saúde	110.197.355,38
B)TOTAL DAS DESPESAS	232.759.241,73
B/A = Percentual de aplicações em ações e serviços de saúde	21,41%

*PERCENTUAL OBRIGATÓRIO MÍNIMO DE 15%, CONFORME EMENDA CONSTITUCIONAL Nº 29 DE 2000 E LEI COMPLEMENTAR FEDERAL Nº 141 de 2012.

DESPESAS LIQUIDADAS

FONTE MUNICIPAL		
Natureza Despesa	Rec. Municipal	%
AUXÍLIO FINANCEIRO (RES. MÉDICA)	643.746,60	0,28%
CONVÊNIOS	43.875.928,50	18,85%
DESPESAS EXERC. ANTERIOR	4.572,00	0,00%
DIÁRIAS	346.243,18	0,15%
EQUIPAMENTOS	71.288,32	0,03%
INDENIZAÇÃO / RESTITUIÇÃO	0,00	0,00%
ENCARGOS FOLHA	19.805.456,50	8,51%
HORA EXTRA	10.612.659,05	4,56%
SALÁRIOS	124.175.542,72	53,35%
LOCAÇÃO DE MÃO DE OBRA	6.299.578,26	2,71%
MAT. DISTRIB. GRATUÍTA	133.888,26	0,06%
MATERIAL CONSUMO	12.569.410,66	5,40%
OBRAS	149.937,26	0,06%
PASSAG; DESP. LOCOMOÇÃO	207.656,22	0,09%
SERVIÇO PESSOA FÍSICA	474.172,46	0,20%
SERVIÇOS P.J.	9.769.765,08	4,20%
SERVIÇOS T.I. E COMUNICAÇÃO	3.210.631,48	1,38%
SUBVENÇÕES SOCIAIS	408.765,18	0,18%
TOTAL	232.759.241,73	100%

DESPESAS LIQUIDADAS

FONTE ESTADUAL		
Natureza Despesa	Rec. Estadual	%
AUXÍLIO FINANCEIRO (RES. MÉDICA)	0,00	0,00%
CONVÊNIOS	866.687,82	38,39%
DESPESAS EXERC. ANTERIOR	0,00	0,00%
DIÁRIAS	0,00	0,00%
EQUIPAMENTOS	0,00	0,00%
INDENIZAÇÃO / RESTITUIÇÃO	109.447,66	4,85%
ENCARGOS FOLHA	0,00	0,00%
HORA EXTRA	0,00	0,00%
SALÁRIOS	0,00	0,00%
LOCAÇÃO DE MÃO DE OBRA	0,00	0,00%
MAT. DISTRIB. GRATUÍTA	0,00	0,00%
MATERIAL CONSUMO	823.293,96	36,47%
OBRAS	0,00	0,00%
PASSAG; DESP. LOCOMOÇÃO	0,00	0,00%
SERVIÇO PESSOA FÍSICA	0,00	0,00%
SERVIÇOS P.J.	458.303,44	20,30%
SERVIÇOS T.I. E COMUNICAÇÃO	0,00	0,00%
SUBVENÇÕES SOCIAIS	0,00	0,00%
TOTAL	2.257.732,88	100%

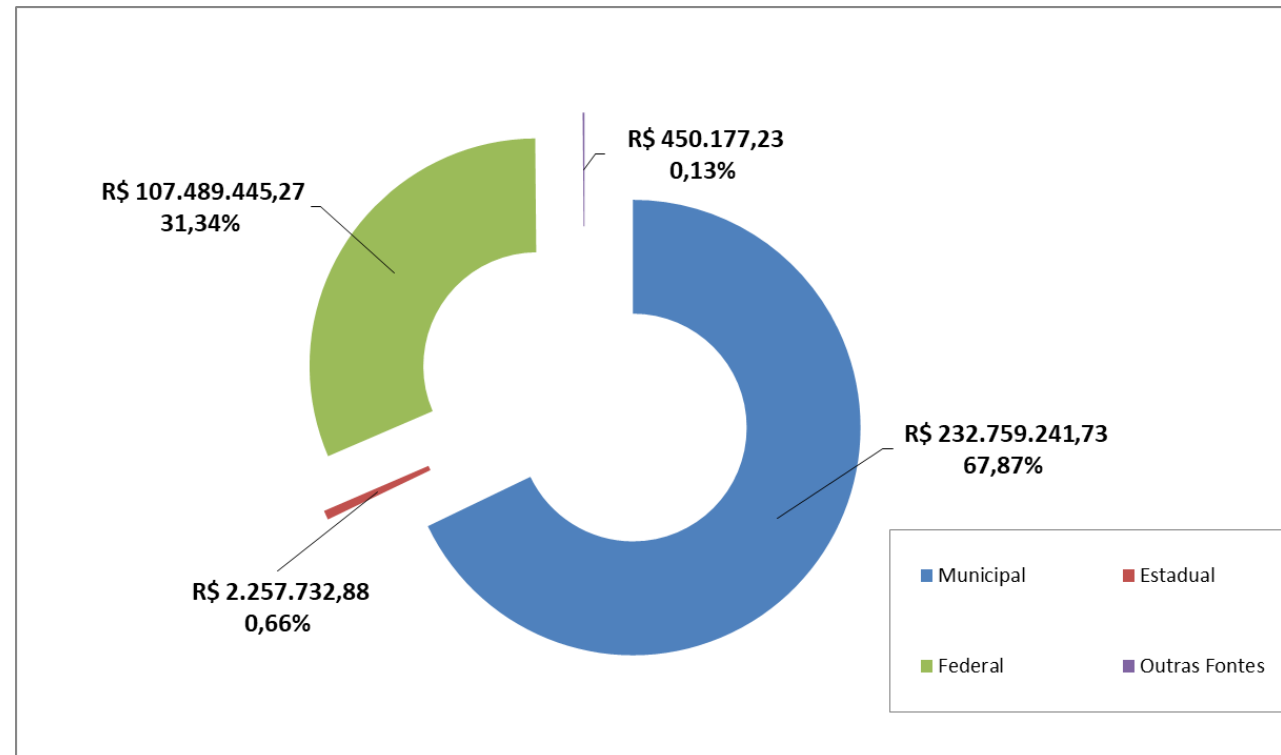
DESPESAS LIQUIDADAS

FONTE FEDERAL		
Natureza Despesa	Rec. Federal	%
AUXÍLIO FINANCEIRO (RES. MÉDICA)	0,00	0,00%
CONVÊNIOS	73.316.718,01	68,21%
DESPESAS EXERC. ANTERIOR	0,00	0,00%
DIÁRIAS	0,00	0,00%
EQUIPAMENTOS	462.369,38	0,43%
INDENIZAÇÃO / RESTITUIÇÃO	137.593,63	0,13%
ENCARGOS FOLHA	9.754.165,02	9,07%
HORA EXTRA	0,00	0,00%
SALÁRIOS	0,00	0,00%
LOCAÇÃO DE MÃO DE OBRA	2.965.198,73	2,76%
MAT. DISTRIB. GRATUÍTA	0,00	0,00%
MATERIAL CONSUMO	11.137.244,27	10,36%
OBRAS	0,00	0,00%
PASSAG; DESP. LOCOMOÇÃO	0,00	0,00%
SERVIÇO PESSOA FÍSICA	270.961,26	0,25%
SERVIÇOS P.J.	9.336.195,00	8,69%
SERVIÇOS T.I. E COMUNICAÇÃO	108.999,97	0,10%
SUBVENÇÕES SOCIAIS	0,00	0,00%
TOTAL	107.489.445,27	100%

DESPESAS LIQUIDADAS

OUTRAS FONTES		
Natureza Despesa	Outras Fontes	%
AUXÍLIO FINANCEIRO (RES. MÉDICA)	0,00	0,00%
CONVÊNIOS	0,00	0,00%
DESPESAS EXERC. ANTERIOR	0,00	0,00%
DIÁRIAS	0,00	0,00%
EQUIPAMENTOS	87.000,00	19,33%
INDENIZAÇÃO / RESTITUIÇÃO	0,00	0,00%
ENCARGOS FOLHA	0,00	0,00%
HORA EXTRA	0,00	0,00%
SALÁRIOS	0,00	0,00%
LOCAÇÃO DE MÃO DE OBRA	0,00	0,00%
MAT. DISTRIB. GRATUÍTA	0,00	0,00%
MATERIAL CONSUMO	204.653,47	45,46%
OBRAS	0,00	0,00%
PASSAG; DESP. LOCOMOÇÃO	0,00	0,00%
SERVIÇO PESSOA FÍSICA	0,00	0,00%
SERVIÇOS P.J.	66.823,76	14,84%
SERVIÇOS T.I. E COMUNICAÇÃO	91.700,00	20,37%
SUBVENÇÕES SOCIAIS	0,00	0,00%
TOTAL	450.177,23	100%

DESPESAS LIQUIDADAS



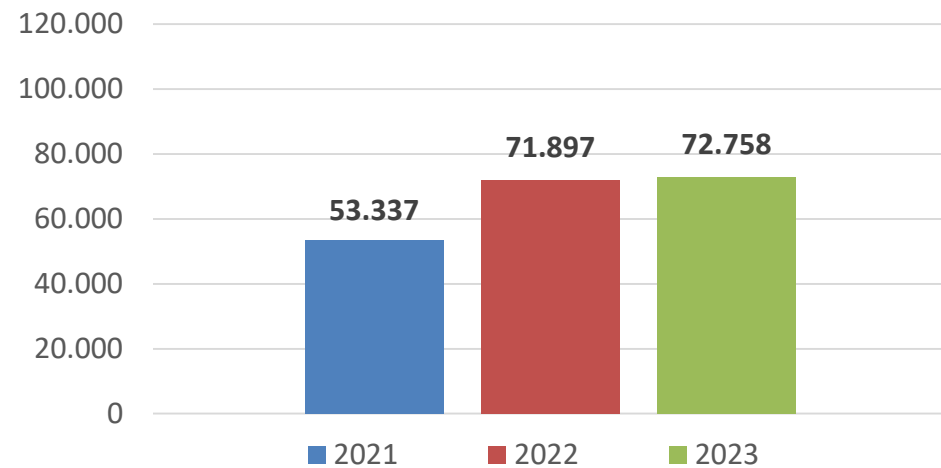
RECURSOS FEDERAIS

ATENÇÃO BÁSICA

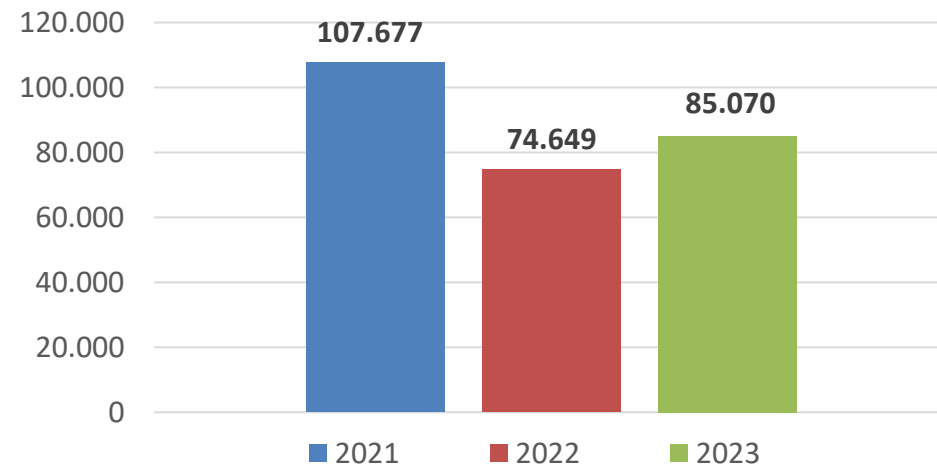
RECEITA	TOTAL 1º QUAD	TOTAL 2º QUAD	ACUMULADO 1º E 2º QUAD
Saldo inicial	15.320.202,56	14.608.684,72	15.320.202,56
Créditos	8.812.956,37	9.371.974,00	18.184.930,37
Saldo Inicial Rendimentos - Distribuidos - (2018 a 2022)	-	1.270.097,12	1.270.097,12
TOTAL RECEITAS	24.133.158,93	25.250.755,84	34.775.230,05
DESPESAS			
Despesa com Pessoal	4.679.004,00	7.538.161,02	12.217.165,02
Serviço de Limpeza e Conservação	1.077.038,97	1.888.159,76	2.965.198,73
Material Laboratório	1.075.760,58	1.090.622,45	2.166.383,03
Medicamentos	1.026.811,54	3.021.038,20	4.047.849,74
Serviços Pessoa Jurídica	602.033,32	840.986,04	1.443.019,36
Convênios	466.594,98	489.714,70	956.309,68
Material Enfermagem	218.915,77	298.354,46	517.270,23
Serviços Médicos	122.311,20	268.410,85	390.722,05
Locação de imóvel	110.740,71	112.233,96	222.974,67
Materiais de Consumo	91.046,98	115.845,28	206.892,26
Serviços de Informática	22.088,43	56.127,83	78.216,26
Material Odontológico	19.807,48	159.031,85	178.839,33
Encargos	12.320,25	12.758,94	25.079,19
TOTAL DESPESAS	9.524.474,21	15.891.445,34	25.415.919,55
SALDO	14.608.684,72	9.359.310,50	9.359.310,50

CONSULTAS MÉDICAS – ATENÇÃO BÁSICA

1º QUADRIMESTRE

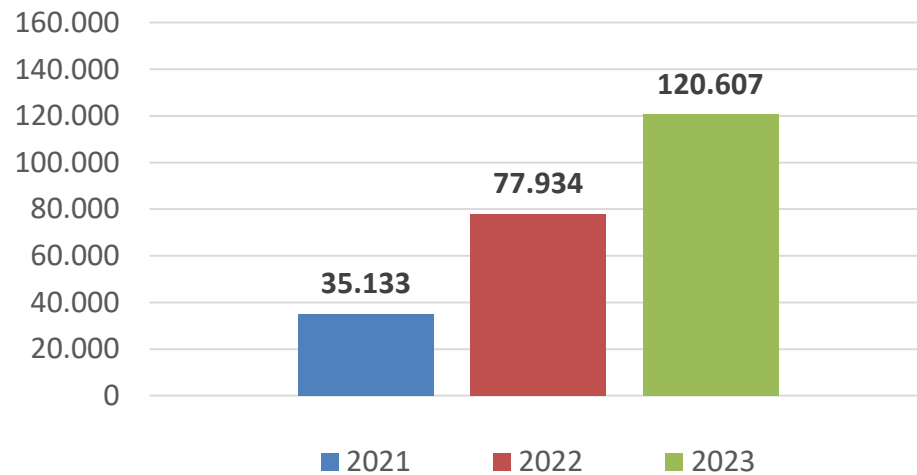


2º QUADRIMESTRE

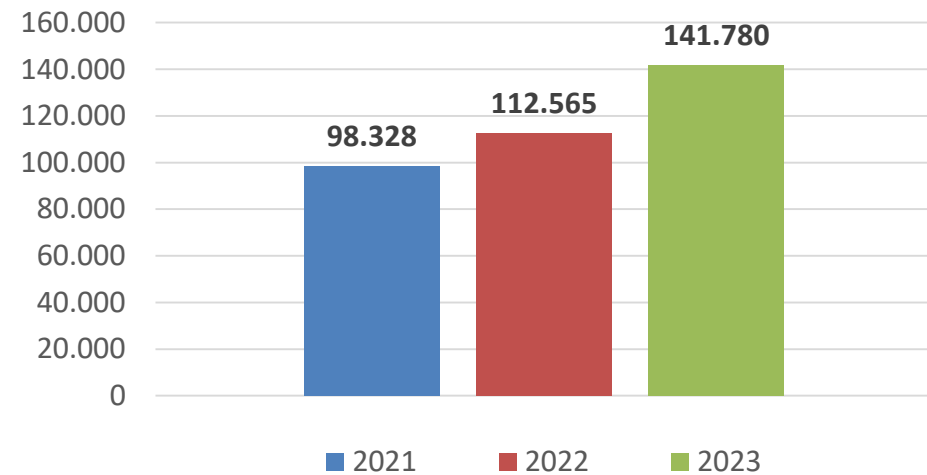


PROCEDIMENTOS ODONTOLÓGICOS

1º QUADRIMESTRE



2º QUADRIMESTRE

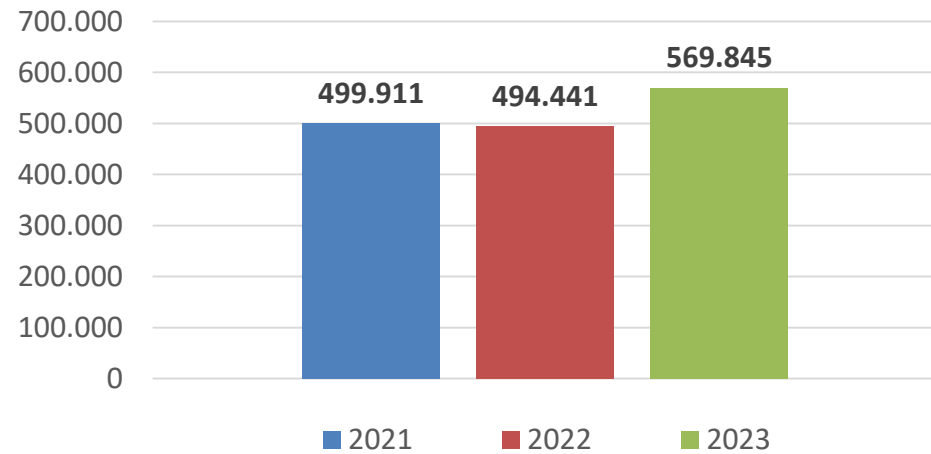


MÉDIA E ALTA COMPLEXIDADE

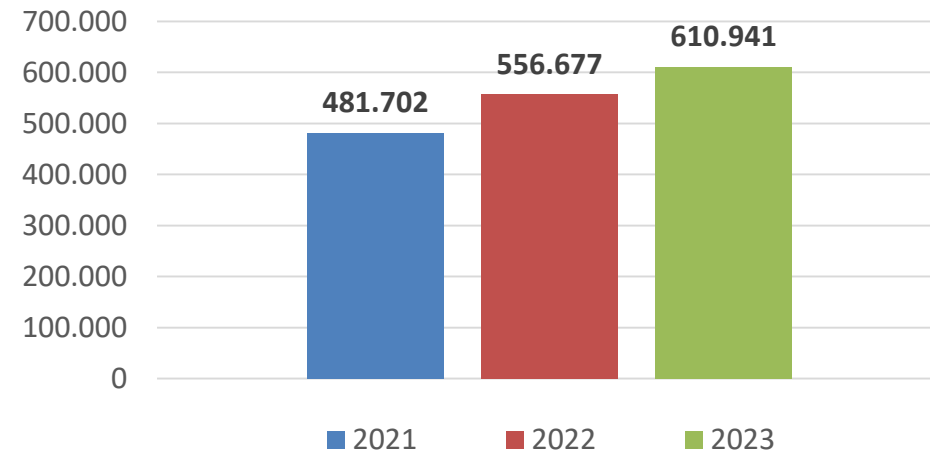
RECEITA	TOTAL 1º QUAD	TOTAL 2º QUAD	ACUMULADO 1º E 2º QUAD
Saldo inicial	24.932.883,84	25.061.044,56	24.932.883,84
Créditos	38.445.067,04	54.787.711,81	93.232.778,85
Saldo Inicial Rendimentos - Distribuidos - (2018 a 2022)	-	5.817.134,87	5.817.134,87
TOTAL RECEITAS	63.377.950,88	85.665.891,24	123.982.797,56
DESPESAS			
Convênio	29.535.309,17	43.349.756,24	72.885.065,41
Serviços médicos	4.333.830,57	3.239.742,60	7.573.573,17
Medicamentos	1.379.491,21	605.016,01	1.984.507,22
Material de enfermagem	1.362.474,46	220.991,63	1.583.466,09
Serviços Pessoa Jurídica	734.516,22	597.443,26	1.331.959,48
Material de laboratório	302.511,60	214.421,18	516.932,78
Material de Consumo	297.251,52	414.148,45	711.399,97
Transferência	233.585,44	-	233.585,44
Encargos	96.473,25	142.689,03	239.162,28
Serviços de Informática	21.820,48	21.820,48	43.640,96
Locação de imóvel	19.642,40	19.736,00	39.378,40
TOTAL DESPESAS	38.316.906,32	48.825.764,88	87.142.671,20
SALDO	25.061.044,56	36.840.126,36	36.840.126,36

EXAMES LABORATORIAIS

1º QUADRIMESTRE

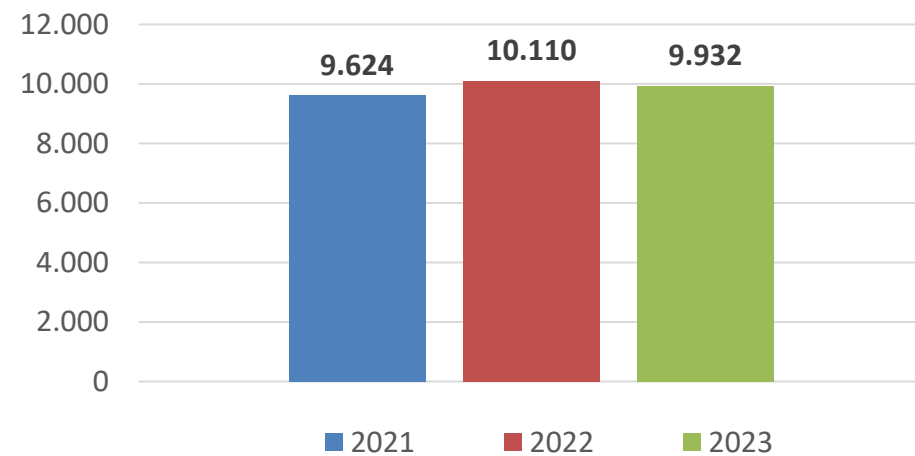


2º QUADRIMESTRE

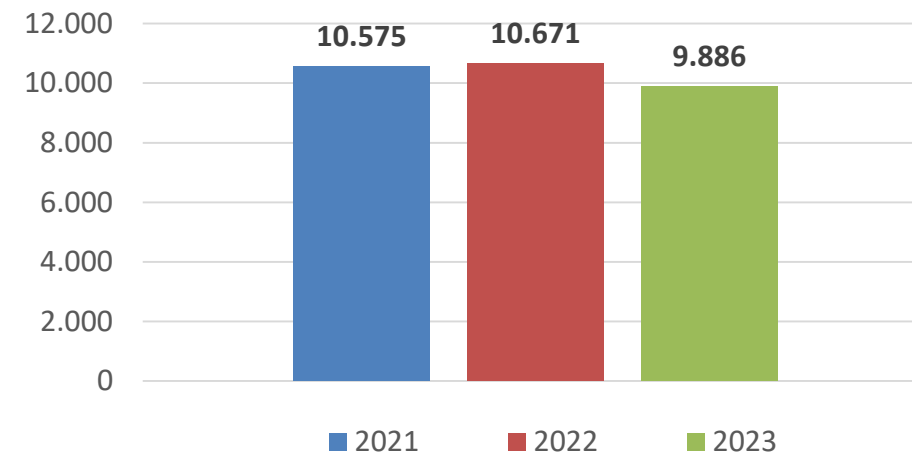


SAMU – OCORRÊNCIAS

1º QUADRIMESTRE



2º QUADRIMESTRE



ATENDIMENTO MÉDICO – UNIDADES DE PRONTO ATENDIMENTO

1º QUADRIMESTRE

COT - Centro de Ortopedia e Traumatologia	21.888
UPA Piracicamirim	52.358
UPA Vila Cristina	73.371
UPA Vila Rezende	35.670
UPA Vila Sônia	47.255
SAMU - Ocorrências	9.932
TOTAL	240.474

2º QUADRIMESTRE

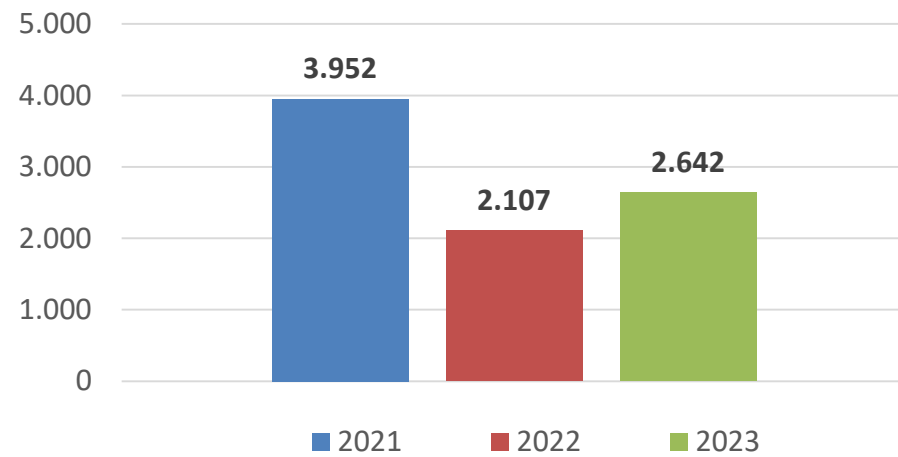
COT - Centro de Ortopedia e Traumatologia	30.730
UPA Piracicamirim	56.133
UPA Vila Cristina	69.724
UPA Vila Rezende	41.900
UPA Vila Sônia	47.142
SAMU - Ocorrências	9.886
TOTAL	255.515

VIGILÂNCIA EM SAÚDE

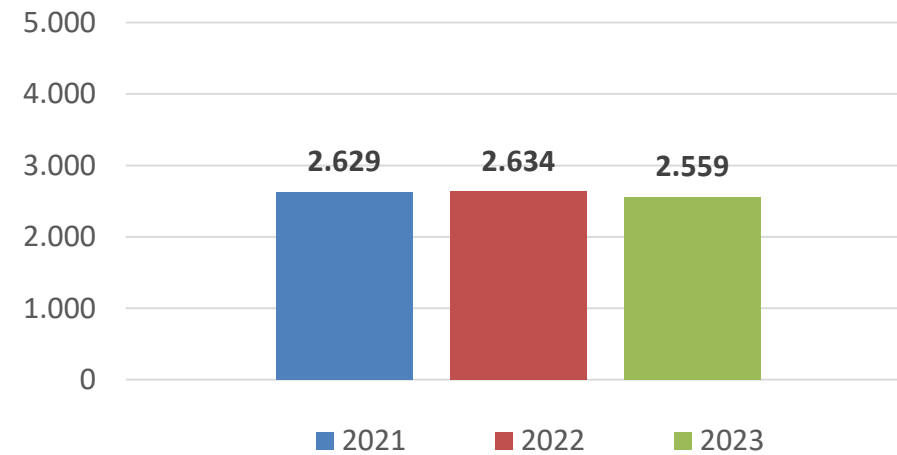
RECEITA	TOTAL 1º QUAD	TOTAL 2º QUAD	ACUMULADO 1º E 2º QUAD
Saldo inicial	1.084.365,09	1.010.473,83	1.084.365,09
Créditos	657.553,20	769.901,36	1.427.454,56
Saldo Inicial Rendimentos - Distribuidos - (2018 a 2022)	-	105.300,95	105.300,95
TOTAL RECEITAS	1.741.918,29	1.885.676,14	2.617.120,60
DESPESAS			
Serviços pessoa jurídica	433.889,61	231.932,72	665.822,33
Convênio	226.187,32	242.293,64	468.480,96
Materiais de consumo	51.638,79	11.145,96	62.784,75
Encargos	10.269,26	17.091,01	27.360,27
Medicamentos Veterinários	9.459,48	90.903,10	100.362,58
TOTAL DESPESAS	731.444,46	593.366,43	1.324.810,89
SALDO	1.010.473,83	1.292.309,71	1.292.309,71

ATENDIMENTO VETERINÁRIO

1º QUADRIMESTRE



2º QUADRIMESTRE

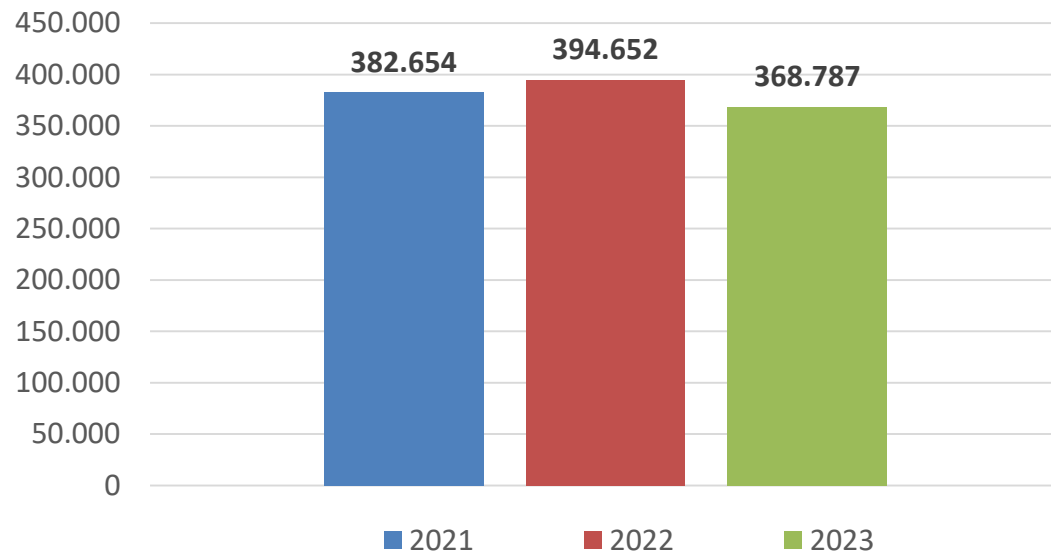


ASSISTÊNCIA FARMACÊUTICA

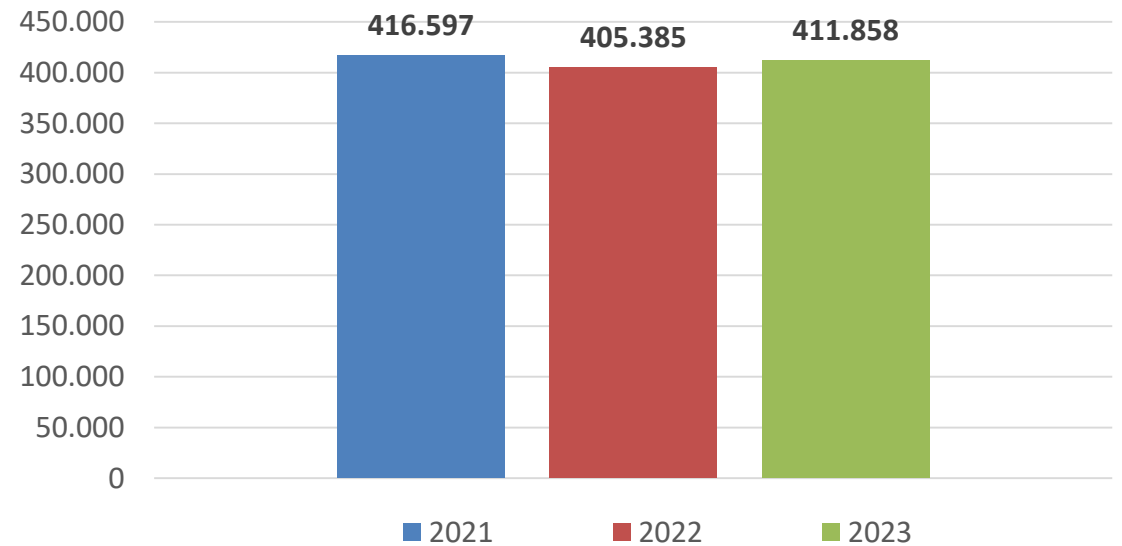
RECEITA	TOTAL 1º QUAD	TOTAL 2º QUAD	ACUMULADO 1º E 2º QUAD
Saldo inicial	660.524,51	1.113.175,04	660.524,51
Créditos	794.812,60	794.812,60	1.589.625,20
Saldo Inicial Rendimentos - Distribuidos - (2018 a 2022)	-	110.287,39	110.287,39
TOTAL RECEITAS	1.455.337,11	2.018.275,03	2.360.437,10
DESPESAS			
Medicamentos	342.162,07	701.519,33	1.043.681,40
TOTAL DESPESAS	342.162,07	701.519,33	1.043.681,40
SALDO	1.113.175,04	1.316.755,70	1.316.755,70

ATENDIMENTOS FARMÁCIAS

1º QUADRIMESTRE



2º QUADRIMESTRE



GESTÃO DO SUS

RECEITA	TOTAL 1º QUAD	TOTAL 2º QUAD	ACUMULADO 1º E 2º QUAD
Saldo inicial	396.749,53	393.862,53	396.749,53
Créditos	-	-	
Saldo Inicial Rendimentos - Distribuidos - (2018 a 2022)	-	2.728,60	2.728,60
TOTAL RECEITA	396.749,53	396.591,13	399.478,13
DESPESAS			
Serviços pessoa jurídica	2.887,00	-	2.887,00
TOTAL DA DESPESA	2.887,00	-	2.887,00
SALDO	393.862,53	396.591,13	396.591,13

COVID - 19

RECEITA	TOTAL 1º QUAD	TOTAL 2º QUAD	ACUMULADO 1º E 2º QUAD
Saldo inicial	10.255.437,83	10.255.437,83	10.255.437,83
Créditos	-	-	-
Saldo Inicial Rendimentos - Distribuidos - (2018 a 2022)	-	200.283,06	200.283,06
TOTAL RECEITAS	10.255.437,83	10.455.720,89	10.455.720,89
DESPESAS			
TOTAL DESPESAS	-		
SALDO	10.255.437,83	10.455.720,89	10.455.720,89

RECURSOS ESTADUAIS

COVID - 19

COVID - 19	1º QUADRIMESTRE	2º QUADRIMESTRE	ACUMULADO 1º E 2º QUAD
SALDO INICIAL	2.030.756,90	2.073.750,89	2.030.756,90
CRÉDITO	-	-	-
RENDIMENTOS	67.000,48	73.506,60	140.507,08
DEPÓSITOS	-	-	-
TOTAL RECEITA	2.097.757,38	2.147.257,49	2.171.263,98
DESPESAS			
Cirurgias Eletivas Estado	-	-	-
Emendas Parlamentares	-	-	-
Encargos	-	-	-
Material de laboratório	-	-	-
Medicamentos	-	-	-
Obras	-	-	-
serviços P.J.	24.006,49	-	24.006,49
Serviços médicos	-	-	-
Transferência	-	-	-
TOTAL DESPESAS	24.006,49	-	24.006,49
SALDO	2.073.750,89	2.147.257,49	2.147.257,49

PROGRAMA DE GLICEMIA

PROGRAMA DE GLICEMIA	1º QUADRIMESTRE	2º QUADRIMESTRE	ACUMULADO 1º E 2º QUAD
SALDO INICIAL	7.392.817,86	7.225.055,36	7.392.817,86
CRÉDITO	1.460.642,58	1.769.906,44	3.230.549,02
RENDIMENTOS	263.097,04	131.421,68	394.518,72
DEPÓSITOS	-	-	-
TOTAL RECEITA	9.116.557,48	9.126.383,48	11.017.885,60
DESPESAS			
Cirurgias Eletivas Estado	686.687,82	-	686.687,82
Emendas Parlamentares	900.000,00	-	900.000,00
Encargos	22.390,81	5.684,58	28.075,39
Material de laboratório	-	30.200,00	30.200,00
Medicamentos	-	-	-
Obras	282.423,49	57.814,85	340.238,34
serviços P.J.	-	-	-
Serviços médicos	-	-	-
Transferência	-	5.492.281,06	5.492.281,06
TOTAL DESPESAS	1.891.502,12	5.585.980,49	7.477.482,61
SALDO	7.225.055,36	3.540.402,99	3.540.402,99

MEDIC

MEDIC	1º QUADRIMESTRE	2º QUADRIMESTRE	ACUMULADO 1º E 2º QUAD
SALDO INICIAL	1.208.516,73	1.298.258,14	1.208.516,73
CRÉDITO	187.926,03	375.852,06	563.778,09
RENDIMENTOS	46.060,38	50.730,69	96.791,07
DEPÓSITOS	-	-	-
TOTAL RECEITA	1.442.503,14	1.724.840,89	1.869.085,89
DESPESAS			
Cirurgias Eletivas Estado	-	-	-
Emendas Parlamentares	-	-	-
Encargos	-	-	-
Material de laboratório	-	-	-
Medicamentos	144.245,00	75.118,00	219.363,00
Obras	-	-	-
serviços P.J.	-	-	-
Serviços médicos	-	-	-
Transferência	-	-	-
TOTAL DESPESAS	144.245,00	75.118,00	219.363,00
SALDO	1.298.258,14	1.649.722,89	1.649.722,89

PAB - ESTADUAL

PAB - ESTADUAL	1º QUADRIMESTRE	2º QUADRIMESTRE	ACUMULADO 1º E 2º QUAD
SALDO INICIAL	261.693,00	24.398,32	261.693,00
CRÉDITO	-	3.276.154,00	3.276.154,00
RENDIMENTOS	6.866,08	96.556,00	103.422,08
DEPÓSITOS	-	-	-
TOTAL RECEITA	268.559,08	3.397.108,32	3.641.269,08
DESPESAS			
Cirurgias Eletivas Estado	-	-	-
Emendas Parlamentares	-	-	-
Encargos	-	-	-
Material de laboratório	-	-	-
Medicamentos	244.160,76	313.210,20	557.370,96
Obras	-	-	-
serviços P.J.	-	-	-
Serviços médicos	-	-	-
Transferência	-	-	-
TOTAL DESPESAS	244.160,76	313.210,20	557.370,96
SALDO	24.398,32	3.083.898,12	3.083.898,12

SAÚDE PRISIONAL

SAÚDE PRISIONAL	1º QUADRIMESTRE	2º QUADRIMESTRE	ACUMULADO 1º E 2º QUAD
SALDO INICIAL	311.168,57	476.994,32	311.168,57
CRÉDITO	378.000,00	378.000,00	756.000,00
RENDIMENTOS	16.619,57	19.394,41	36.013,98
DEPÓSITOS	-	-	-
TOTAL RECEITA	705.788,14	874.388,73	1.103.182,55
DESPESAS			
Cirurgias Eletivas Estado	-	-	-
Emendas Parlamentares	-	-	-
Encargos	15.892,23	30.254,10	46.146,33
Material de laboratório	-	-	-
Medicamentos	-	-	-
Obras	-	-	-
serviços P.J.	-	-	-
Serviços médicos	201.382,76	199.632,76	401.015,52
Transferência	11.518,83	-	11.518,83
TOTAL DESPESAS	228.793,82	229.886,86	458.680,68
SALDO	476.994,32	644.501,87	644.501,87

CASA DE APOIO

CASA DE APOIO	1º QUADRIMESTRE	2º QUADRIMESTRE	ACUMULADO 1º E 2º QUAD
SALDO INICIAL	-	-	-
CRÉDITO	-	180.000,00	180.000,00
RENDIMENTOS	-	2.889,64	2.889,64
DEPÓSITOS	-	-	-
TOTAL RECEITA	-	182.889,64	182.889,64
DESPESAS			
Cirurgias Eletivas Estado	-	-	-
Convênio	-	180.000,00	180.000,00
Emendas Parlamentares	-	-	-
Encargos	-	-	-
Material de laboratório	-	-	-
Medicamentos	-	-	-
Obras	-	-	-
serviços P.J.	-	-	-
Serviços médicos	-	-	-
Transferência	-	-	-
TOTAL DESPESAS	-	180.000,00	180.000,00
SALDO	-	2.889,64	2.889,64

CONSTRUÇÃO UNIDADE MISTA DE SAÚDE PARQUE PIRACICABA



AGUARDANDO FINALIZAÇÕES DA CONSTRUTORA

CONSTRUÇÃO UNIDADE TATUAPÉ II



PREVISÃO DE CONCLUSÃO EM DEZEMBRO/2023

CONSTRUÇÃO UNIDADE 1º DE MAIO



PREVISÃO DE CONCLUSÃO EM DEZEMBRO/2023

CONSTRUÇÃO UNIDADE MONTE REY



PREVISÃO DE CONCLUSÃO EM DEZEMBRO/2023

DÚVIDAS, INFORMAÇÕES OU SUGESTÕES

saude_piraconselho@yahoo.com.br

(19) 3402-7008